

IL SISTEMA SCHELETRICO

OSSA DELLO SCHELETRO

è formato da

sono tenute insieme da

OSSA DEL CAPO
Come il cranio, la mascella, la mandibola...

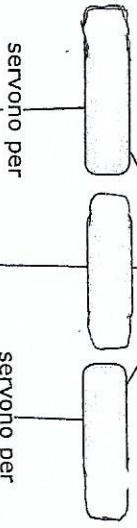
OSSA DEL TRONCO
Come le vertebre, le costole, lo sterno, il bacino...

OSSA DEGLI ARTI
Come l'omero, il radio, l'ulna, il femore, la tibia, il perone...

possono essere

sono composte da

possono essere



-SORREGGERE IL CORPO -MOVIMENTI AMPI

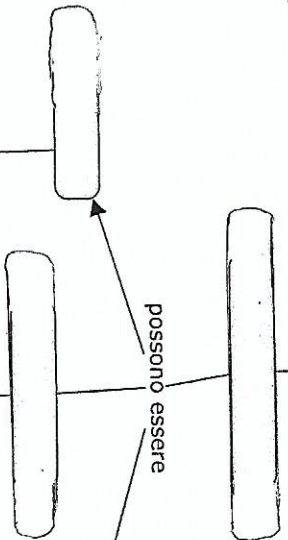
-PICCOLI MOVIMENTI

-PROTEGGERE GLI ORGANI INTERNI



RENDERLE ELASTICHE E RESISTENTI AGLI URTI

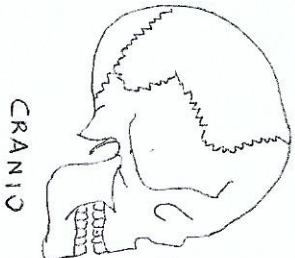
RENDERLE DURE



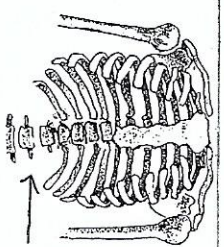
UNIRE COME UNA CERNIERA E QUINDI NON CONSENTONO MOVIMENTI

UNIRE IN MODO QUASI MOBILE E QUINDI CONSENTONO MOVIMENTI PIU' LIMITATI

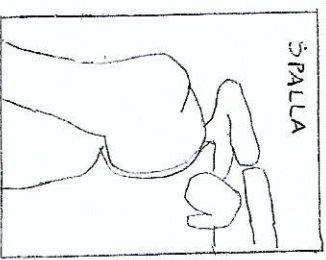
UNIRE IN MODO DA PERMETTERE MOVIMENTI AMPI.



CRANIO



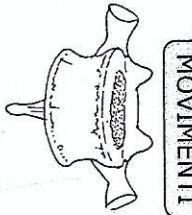
COLONNA VERTEBRALE



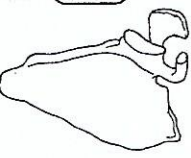
SPALLA



FEMORE



VERTEBRA



SCAPOLA